SIMULACRO DE EVACUACION COOMITAN –COLEGIO MILITAR JOSE MARIA CORDOBA 2021

"ES MEJOR ESTAR PREPARADOS PARA ALGO QUE NO VA A OCURRIR, QUE OCURRA ALGO PARA LO CUAL NO SE ESTÁ PREPARADO"

Cooperativa de Militares en Retiro de Antioquia
"Una entidad al servicio de las asociados"
NIT:890.901.173-1

INFORME PRIMER SIMULACRO DE EMERGENCIA

DEL AÑO 2021

ELABORADO POR:

Mauren Cecilia Varela Zapata

Cargo:

Jefe de Recurso Humano

COOMITAN

MEDELLÍN

12 de agosto de 2021

1. **<u>Información General</u>**

EMPRESA: COOMITAN
FECHA: 12 de agosto de 2021
Hora de Inicio: 09: horas 00 minutos
Área donde se realiza: Colegio Militar José María Córdoba.

2. **<u>Tipo de simulacro</u>:**

Según nivel de Información: avisado
Por cobertura del Plan de PPRE : general
Según áreas involucradas: Total

3. **Evento simulado:** Reconocimiento de rutas de evacuación, salidas de emergencias y puntos de encuentro.

4. **Objetivo**:

Evaluar la actividad, valorando la eficacia de los recursos y la capacitación de las personas ante la respuesta de la empresa frente a una emergencia teniendo en cuenta el análisis de vulnerabilidad, protocolos, procedimientos operativos normalizados (PON), guías u otros mecanismos operacionales de respuesta, probando la efectividad del plan de prevención, preparación y respuesta ante emergencias y la efectividad del plan de evacuación establecido por la institución.

Para este simulacro se informó previamente a los empleados, proveedores internos, comunidad educativa, a la vecindad en general, además se le notificó al Tranvía de Ayacucho indicando la fecha y hora en que se realizara dicha actividad, para efectos pertinentes y oportunos del servicio.

5. **Metodología**

Para la realización del simulacro se han tenido en cuenta las etapas de planeación, ejecución y evaluación establecidas en el **(PPRE)** plan de prevención, preparación y respuesta ante emergencias de la institución.

6. **Descripción del simulacro**

- Previamente se socializo con la comunidad educativa el sonido de la alarma de emergencias para su reconocimiento, se instruyó sobre las salidas de emergencias y punto de encuentro.

- Para el control del simulacro se contó con los docentes como coordinadores de evacuación de los alumnos, instructores militares, personal administrativo y mantenimiento.
- Como contadores de tiempo se contó con 4 personas que llevaron el tiempo desde la activación de la alarma, la salida de la primera persona, hasta la salida de la última y terminación de la actividad.
- Una persona encargada de evaluar comportamientos en la llegada al punto de encuentro asignado por las directivas, de igual manera otro inspector se encargó de evaluar la señalización de la institución.
- Se contó con una persona que llego a la calle Villa diagonal a la Colegio CEFA, para orientar a la comunidad como señalización de punto de encuentro, de manera que los evacuados relacionaran el lugar de llegada y seguro para la actividad y en caso de una emergencia real.
- Se apoyó en todos los pisos por la brigada de emergencia en este caso instructores militares verificando la salida de todo el personal; cuando todo el edificio estuvo revisado que no quedara nadie en ningún lugar, la jefe de Recurso Humano fue la última persona en salir, dando la señal a los contadores de tiempo que la edificación está vacía.
- En el punto de encuentro se pudo observar los comportamientos de los evacuados y y el cumplimiento de las funciones de los coordinadores, de este modo se da por terminado el simulacro anunciando para retornar al edificio.

Resultados del simulacro

Hora de inicio: hh:mm: 09:00 am Hora de Finalización: hh:mm: 09:10 am
Identificación del peligro minutos: segundos:
Activación de la alerta minutos:09:00 segundos:00:00 seg
Activación de la alarma minutos:09:00 am segundos:00seg
Tiempo entre alerta y alarma Minutos: 02:00 segundos: 00 seg
Tiempo de evacuación Minutos:3 min segundos:42 Seg
Llegada de apoyo externo minutos: segundos:
Llegada al punto de encuentro
Primeros evacuados: Minutos:09:00 segundos:02:00
Llegada al punto de encuentro
Última persona evacuada: minutos:03:00 segundos: 45 seg
Orden de reingreso minutos: 09:00 min segundos:10:00
Duración total del ejercicio minutos:10 min segundos: :15
Número de personas por Punto de Encuentro: 518
Número de alumnos: 296
Número de empleados: 44
Número de Visitantes Evacuados: 0
Número de Contratistas evacuados: 6
Total evacuados:346

B. Observaciones del Simulacro de Evacuación

Se relacionan los siguientes hallazgos durante el simulacro de evacuación**:**

1. Se evacuaron 346 personas que se encontraban dentro del edificio.

2. Todas las personas iniciaron la evacuación con la señal de la alarma; en forma tranquila, ordenada, un poco lentos; reconociendo las salidas de emergencia y el punto de encuentro.

3. La señal de la alarma fue clara, fuerte el sonido, que llego a todos los espacios de la edificación, siendo efectiva a para el simulacro.

4. Al salir las personas se dirigieron rápidamente al punto de encuentro, organizándose en grupos y controlado por los docentes y militares, realizando la verificación de chequeo de los alumnos.

5. Este año se contó con paletas de color amarillo, que están ubicadas en cada salón, en oficinas, y otras áreas indicando a que grupos de personas se está evacuando.

6. Se dispusieron de tres personas para señalizar con el Pare y siga, y punto de encuentro.

7. Se contó personal para el conteo de tiempo de la actividad del simulacro.

8. La primaria presento retardo en salir de la cancha para el punto de encuentro.

9. El personal docente se vio muy comprometido al liderar correctamente el ejercicio del simulacro.

10. La comunidad cumplió el objetivo y conservo las medidas de bioseguridad como el tapabocas.

Fotografías del simulacro

Momento en que suena el sonido de la alarma, descanso de la primaria





Salida alumnos grado primaria

Personal de cafetería, uso de tapabocas

Punto de encuentro Calle Villa diagonal CEFA

Punto de encuentro

Acompañamiento personal tranvía

REINGRESO A LA INSTITUCION

C. Conclusiones

1. El simulacro cumplió con los objetivos propuestos.

2. El comportamiento de los evacuados fue apropiado, al seguir las directrices socializadas, validando la comunicación asertiva de los ocupantes sobre dicha actividad.

3. El Tranvía respeto las señales de pare y siga dentro del ejercicio del simulacro.

4. Se puede evidenciar que cada vez es mejor el tiempo de respuesta de los ocupantes con el ejercicio del simulacro.

5. A pesar de llevar 2 años de no hacer la práctica de simulación, queda evidenciado que la cultura de la comunidad educativa aprendido sobre el plan de respuesta ante una emergencia.

6. La encuesta realizada a una muestra de 19 alumnos y 5 empleados, evidencia el conocimiento de la preparación

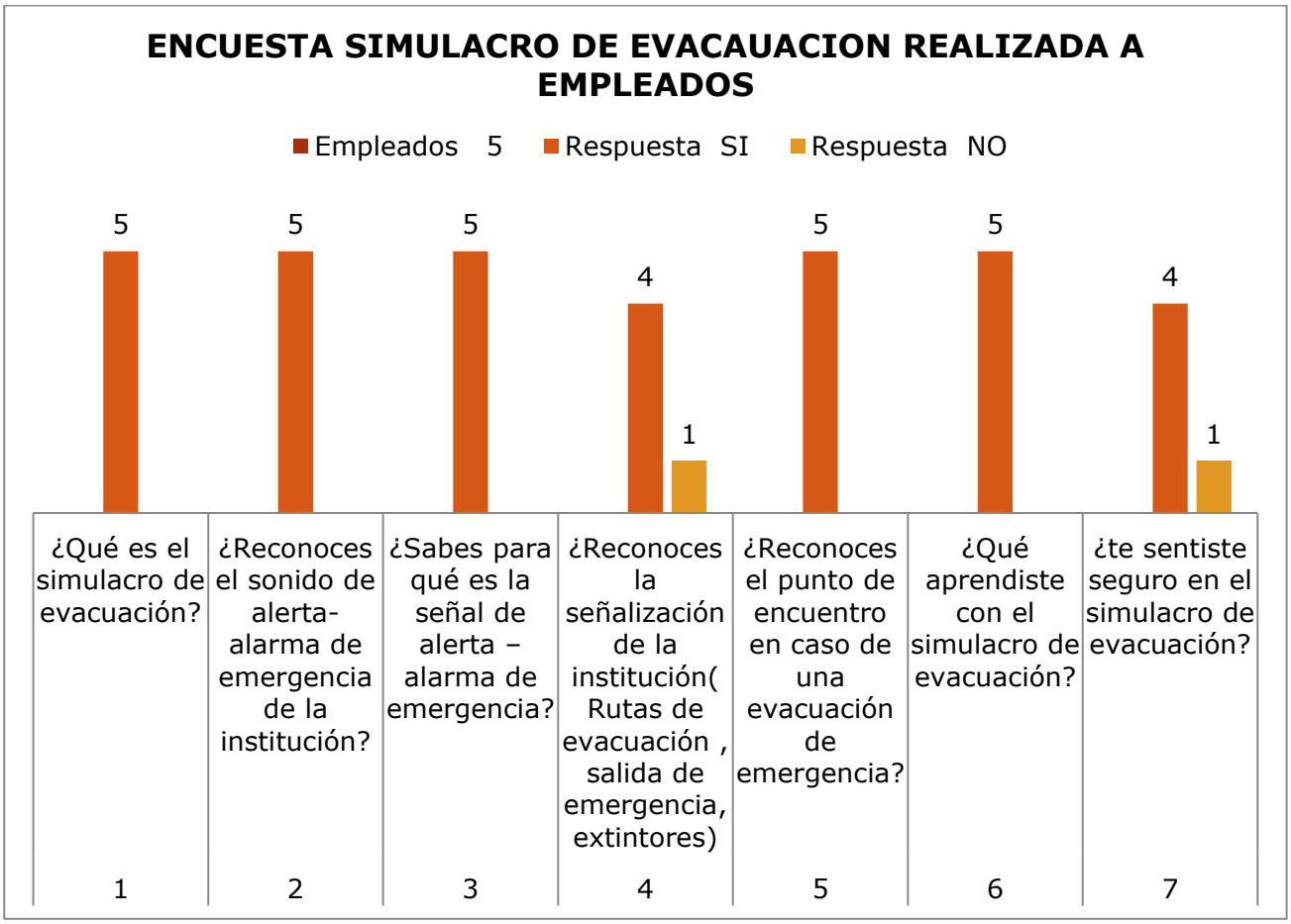

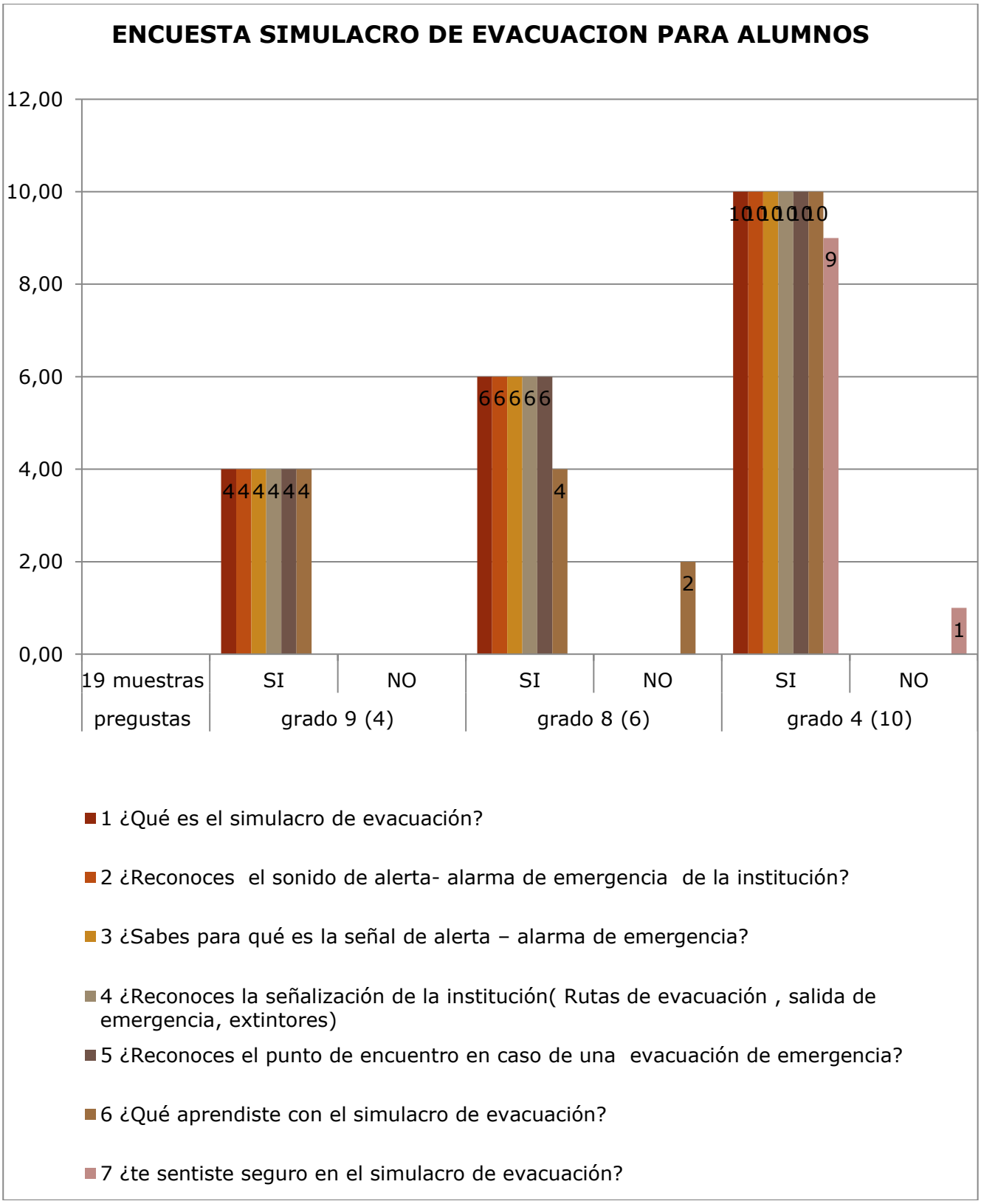
ENCUESTA SIMULACRO DE EVACUACION PARA ALUMNOS
12,00
10,00
8,00
6,00
4,00
2,00
0,00
4 4 4 4 4 4
6 6 6 6 6
4
2
10 10 10 10 10 10
9
1
19 muestras
pregustas
SI
NO
SI
NO
SI
NO
grado 9 (4)
grado 8 (6)
grado 4 (10)
1 ¿Qué es el simulacro de evacuación?
2 ¿Reconoces el sonido de alerta- alarma de emergencia de la institución?
3 ¿Sabes para qué es la señal de alerta – alarma de emergencia?
4 ¿Reconoces la señalización de la institución(Rutas de evacuación , salida de emergencia, extintores)
5 ¿Reconoces el punto de encuentro en caso de una evacuación de emergencia?
6 ¿Qué aprendiste con el simulacro de evacuación?
7 ¿te sentiste seguro en el simulacro de evacuación?